

SOPRO SURPRESA

PASSO A PASSO

1. Fazer o download;
 2. Imprimir;
 3. Recortar os itens;
 4. Colar os itens nas pontas dos dedos (da luva);
 5. Fazer um furinho no copo, para encaixar o canudo;
 6. Encaixar a luva por fora do copo e passa uma fita adesiva, para segurar ao assoprar;
 7. Colocar dentro do copo os dedos;
- OBS.: Não pode assoprar muito forte, para não rasgar a luva.








ESCANEIE

Acesse o vídeo de passo a passo no nosso Instagram através deste QR code.

@CLINICAVIZIOLI





CLÍNICA
VIZIOLI